

# Chiffres-clés 2009

## 1 - L'INDUSTRIE Française de la CONFISERIE <sup>(1)</sup>

	2009	2008	2007
Valeur <sup>(2)</sup> (chiffre d'affaires HT)	1 060 millions €	1 280 millions €	1 320 millions €
Tonnage	163 300 tonnes	170 200 tonnes	175 300 tonnes

(1) Total des ventes France des entreprises du secteur = Fabrications – exportations + importations (Source : Syndicat National de la Confiserie d'après enquête auprès des adhérents et non adhérents)

(2) NB : L'application de la LME en 2009, conduit à une baisse du chiffre d'affaires de la profession indépendamment des volumes.

### Les principaux circuits de distribution (\*)

L'industrie alimente l'essentiel du marché français de la confiserie :

- 80% en grandes surfaces
- 20% en boulangeries, détaillants spécialisés, stations-services, kiosques, etc.

Source : Syndicat National de la Confiserie (estimation)

## 2 - Les Catégories de Produits

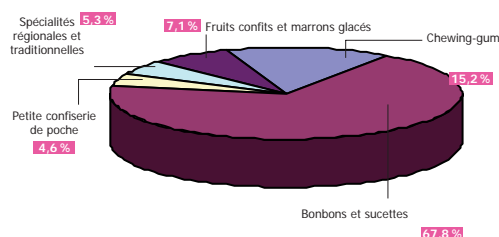
	2009	2008
Bonbons et sucettes <sup>(1)</sup>	479 millions €	459 millions €
Chewing-gum <sup>(1)</sup>	442 millions €	488 millions €
Petite Confiserie de Poche <sup>(1)</sup>	164 millions €	171 millions €
<i>(PCP = présentée en petit conditionnement : petites boîtes, rouleaux...)</i>		
Spécialités régionales et traditionnelles <sup>(1)</sup>	85 millions €	87 millions €
<i>(Nougats, calissons, pâtes de fruit...)</i>		
Fruits confits <sup>(2)</sup>	26 millions €	25 millions €

<sup>(1)</sup> Source : panel distributeurs IRI (cumul annuel mobile hypers+supers à fin décembre 2009)

<sup>(2)</sup> Source : Syndicat National de la Confiserie

Et en volume (% du marché français en valeur)

### Les grandes catégories de produits en 2009 (% du marché en volume)



## 3 - La CONSOMMATION moyenne en France par consommateur

- Enfants : 5,7g/jour
- Adultes : 6,6g/jour

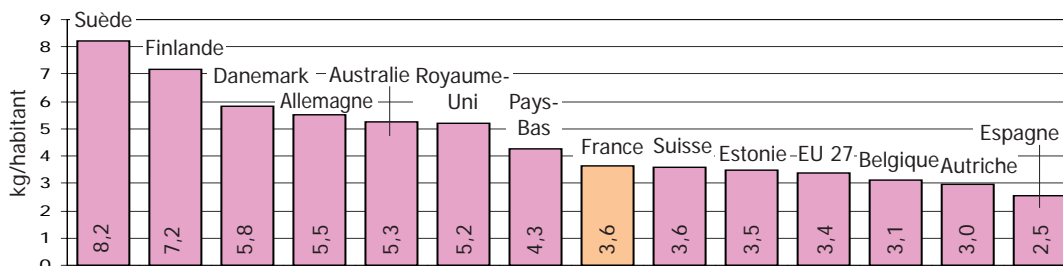
Source : Traitements CRÉDOC, base INCA2 (AFSSA) octobre 2008

### Une forte implantation nationale

L'industrie française de la confiserie représente plus de 100 entreprises dont 80% de PME. Elle emploie plus de 5 600 salariés et participe à l'activité économique de toutes les régions françaises. On dénombre plus de 20 catégories de bonbons, et plus de 600 spécialités régionales.

- les "majors" : Cadbury, Wrigley, Haribo, Solinest, Lamy-Lutti, (environ 80% du marché)
- suivent : Pierrot Gourmand, Verquin, Sucralliance, ...
- ... et plus de 70 PME

## 4 - La consommation mondiale\*



(\*) Ratio production nationale + importations – exportations (Douanes nationales) sur population en Kg en 2008

Source : Caobisco (édition 2010)

## 5 - La balance <sup>(1)</sup> commerciale de la Confiserie en 2009

### Confiserie en 2009

Importations	Tonnes	Part
Belgique	19 751	25,0%
Allemagne	16 543	20,9%
Espagne	14 959	18,9%
Pays-Bas	8 755	11,1%
Italie	3 450	4,4%
Autres UE	10 050	12,7%
<b>Total UE</b>	<b>73 508</b>	<b>93,0%</b>
Chine	2 431	3,0%
Autres pays	3 141	4,0%
<b>Total</b>	<b>79 080</b>	<b>100%</b>

Exportations	Tonnes	Part
Italie	6 399	18,0%
Royaume-Uni	4 947	13,9%
Espagne	4 645	13,0%
Belgique	4 578	12,9%
Allemagne	4 131	11,6%
Autres UE	5 345	15,0%
<b>Total UE</b>	<b>30 045</b>	<b>84,4%</b>
Suisse	1 279	3,6%
Autres pays	4 275	12,0%
<b>Total</b>	<b>35 599</b>	<b>100%</b>

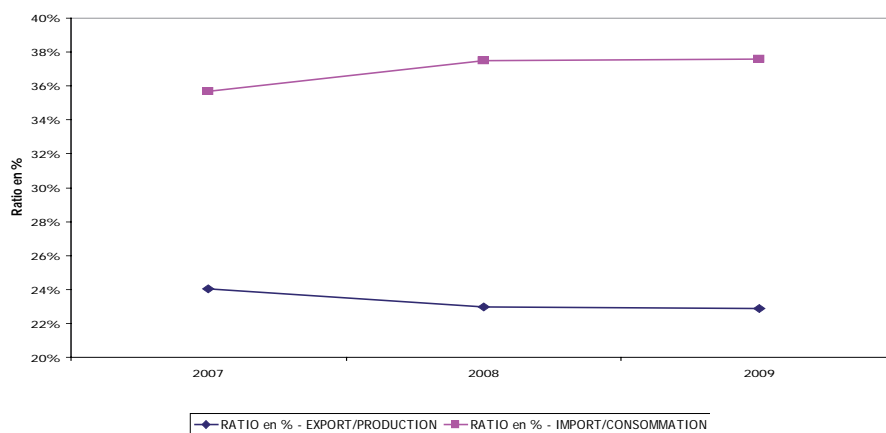
### Fruits confits en 2009

Importations	Tonnes	Part
Italie	3 039	48,7%
Pays-Bas	703	11,3%
Grèce	372	6,0%
Espagne	249	4,0%
Belgique	208	3,3%
Autres UE	205	3,3%
<b>Total UE</b>	<b>4 776</b>	<b>76,6%</b>
Inde	719	11,4%
Autres pays	750	12,0%
<b>Total</b>	<b>6 245</b>	<b>100%</b>

Exportations	Tonnes	Part
Royaume-Uni	4 532	65,6%
Italie	238	3,4%
Belgique	232	3,4%
Espagne	214	3,1%
Allemagne	186	2,7%
Autres UE	514	7,4%
<b>Total UE</b>	<b>5 916</b>	<b>85,6%</b>
Australie	178	2,6%
Autres pays	810	11,8%
<b>Total</b>	<b>6 904</b>	<b>100%</b>

(1) Source : Douanes françaises

### Parts de l'exportation et de l'importation dans le marché français



## 6 - Les Marques (par ordre alphabétique)

### Confiseries pour adultes et famille

Drops	Kréma	Ricola	Werther's	Festifolies
Lutti	Verquin	Goms	Menthe Claire	Vichy
Haribo	Michoco	Victors		

### Confiseries pour enfants

Carambar	Krema	Pez	Topps	Chupa-Chups
Look o look	Pimousse	Haribo	Lutti	Pierrot Gourmand
Skittles				

### Chewing-gum

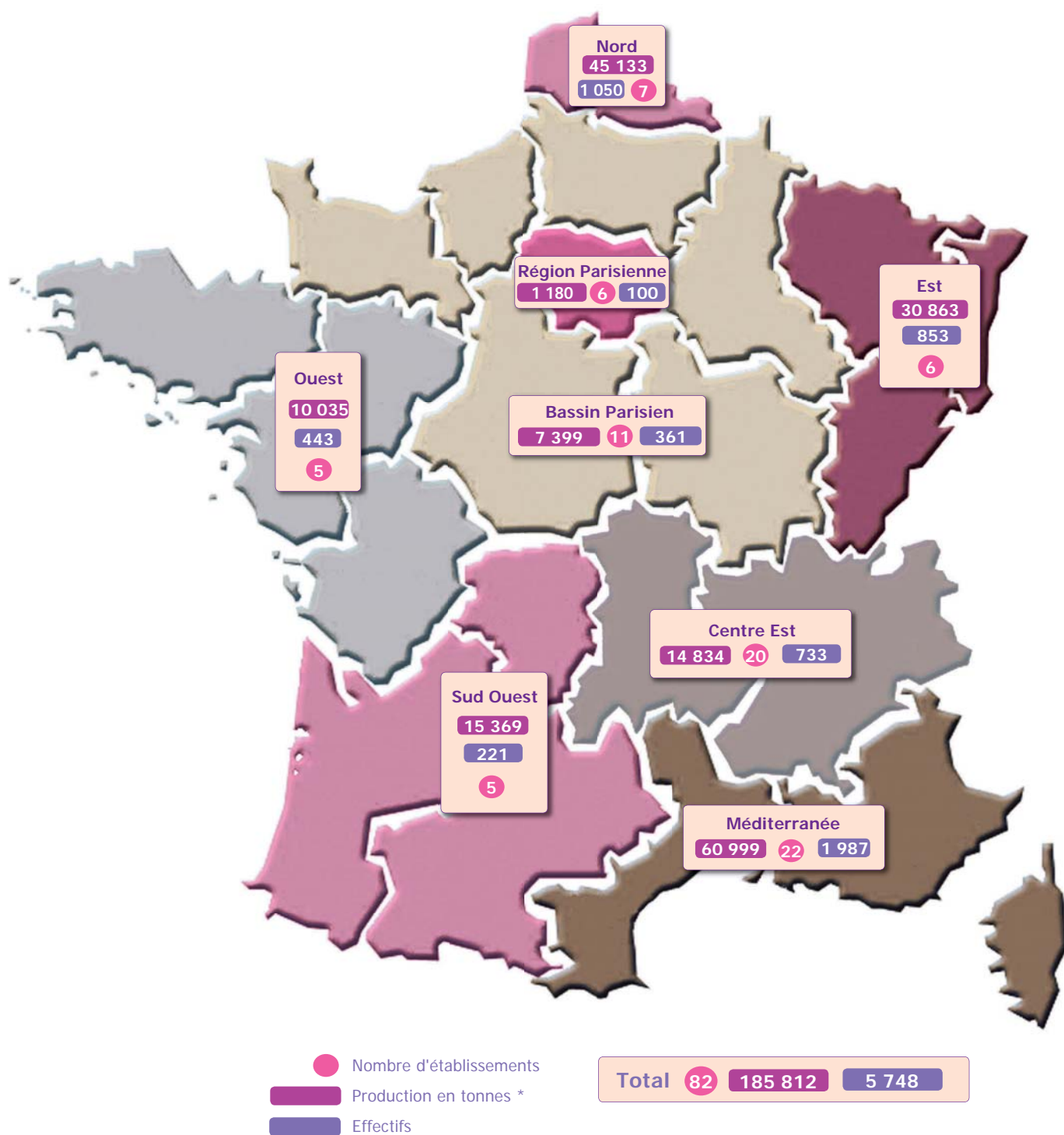
Airwaves	Freedent	Five	Hubba Bubba	Malabar
Mentos	Hollywood	Stimerol	Tonigum	X-cite - Eclipse

### Petite Confiserie de Poche (PCP)

Drops	Haribo	Mentos	Stoptou	Fisherman's friend
Hollywood	Na !	Tic-tac	Frisk	Kiss Cool
Ricqlès	La Vosgienne	Fruitella	Lajaunie	Ricola
Vichy	Halls	Meller	Skittles	Werther's

Source : Syndicat National de la Confiserie

# La France de la confiserie en 2010



\* Fabrication des entreprises enquêtées

Source : Syndicat National de la Confiserie d'après enquête auprès des adhérents et des non adhérents en 2009